

Sammanfattning av

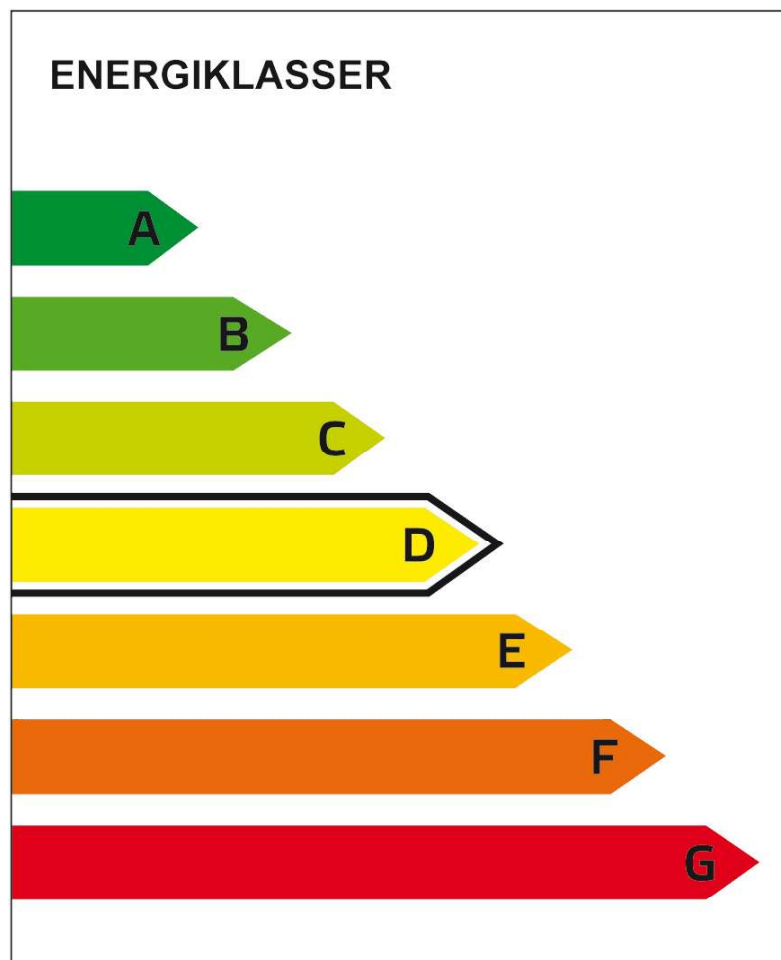
# ENERGIDEKLARATION

Kruareliden 20, 254 81 Helsingborg

Helsingborgs stad

Nybyggnadsår: 1982

Energideklarations-ID: 1101724



DENNA BYGGNADS  
ENERGIKLASS

**Energiprestanda, primärenergital:**  
94 kWh/m<sup>2</sup> och år

**Krav vid uppförande av  
ny byggnad, primärenergital:**  
Energiklass C, 85 kWh/m<sup>2</sup> och år

**Specifik energianvändning  
(tidigare energiprestanda):**  
85 kWh/m<sup>2</sup> och år

**Uppvärmningssystem:**  
Fjärrvärme

**Radonmätning:**  
Inte utförd

**Åtgärdsförslag:**  
Har inte lämnats

**Energideklarationen är utförd av:**  
Ida Arvidsson, Öresundskraft  
Företagsmarknad AB, 2020-07-15

**Energideklarationen är giltig till:**  
2030-07-15

**Energideklarationen i sin helhet  
finns hos byggnadens ägare.**

**För mer information:**  
[www.boverket.se](http://www.boverket.se)

Sammanfattningen är upprättad enligt  
Boverkets föreskrifter och allmänna råd  
(2007:4) om energideklaration för byggnader.

**Byggnaden - Identifikation**

Län Skåne	Kommun Helsingborg	OBS! Småhus i bostadsrätt ska deklarerars av bostadsrättsföreningen. <input type="checkbox"/> Egna hem (privatägda småhus)		
Fastighetsbeteckning (anges utan kommunnamn) Bella Vista 1		Egen beteckning		
Husnummer 1	Prefix byggnadsid 1	Byggnadsid 2738648	Orsak till avvikelse Adressuppgifter är fel/saknas <input type="radio"/>	
Adress Kruareliden 38	Postnummer 25481	Postort Helsingborg	Huvudadress <input type="radio"/>	
Adress Kruareliden 40	Postnummer 25481	Postort Helsingborg	Huvudadress <input type="radio"/>	
Adress Kruareliden 42	Postnummer 25481	Postort Helsingborg	Huvudadress <input type="radio"/>	
Adress Kruareliden 44	Postnummer 25481	Postort Helsingborg	Huvudadress <input type="radio"/>	
Adress Kruareliden 46	Postnummer 25481	Postort Helsingborg	Huvudadress <input type="radio"/>	
Adress Kruareliden 48	Postnummer 25481	Postort Helsingborg	Huvudadress <input type="radio"/>	
Adress Kruareliden 50	Postnummer 25481	Postort Helsingborg	Huvudadress <input type="radio"/>	

Husnummer 2	Prefix byggnadsid 1	Byggnadsid 2776001	Orsak till avvikelse Adressuppgifter är fel/saknas <input type="radio"/>	
Adress Kruareliden 20	Postnummer 25481	Postort Helsingborg	Huvudadress <input checked="" type="radio"/>	
Adress Kruareliden 22	Postnummer 25481	Postort Helsingborg	Huvudadress <input type="radio"/>	
Adress Kruareliden 24	Postnummer 25481	Postort Helsingborg	Huvudadress <input type="radio"/>	
Adress Kruareliden 26	Postnummer 25481	Postort Helsingborg	Huvudadress <input type="radio"/>	
Adress Kruareliden 28	Postnummer 25481	Postort Helsingborg	Huvudadress <input type="radio"/>	
Adress Kruareliden 30	Postnummer 25481	Postort Helsingborg	Huvudadress <input type="radio"/>	
Adress Kruareliden 32	Postnummer 25481	Postort Helsingborg	Huvudadress <input type="radio"/>	
Adress Kruareliden 34	Postnummer 25481	Postort Helsingborg	Huvudadress <input type="radio"/>	
Adress Kruareliden 36	Postnummer 25481	Postort Helsingborg	Huvudadress <input type="radio"/>	

Husnummer	Prefix byggnadsid	Byggnadsid	Orsak till avvikelse		
3	1	2813473	Adressuppgifter är fel/saknas <input type="radio"/>		
Adress			Postnummer	Postort	Huvudadress
Kruareliden 52			25481	Helsingborg	<input type="radio"/>
Adress			Postnummer	Postort	Huvudadress
Kruareliden 54			25481	Helsingborg	<input type="radio"/>
Adress			Postnummer	Postort	Huvudadress
Kruareliden 56			25481	Helsingborg	<input type="radio"/>
Adress			Postnummer	Postort	Huvudadress
Kruareliden 58			25481	Helsingborg	<input type="radio"/>
Adress			Postnummer	Postort	Huvudadress
Kruareliden 60			25481	Helsingborg	<input type="radio"/>
Adress			Postnummer	Postort	Huvudadress
Kruareliden 62			25481	Helsingborg	<input type="radio"/>
Adress			Postnummer	Postort	Huvudadress
Kruareliden 64			25481	Helsingborg	<input type="radio"/>

Husnummer	Prefix byggnadsid	Byggnadsid	Orsak till avvikelse		
4	1	2850966	Adressuppgifter är fel/saknas <input type="radio"/>		
Adress			Postnummer	Postort	Huvudadress
Kruareliden 66			25481	Helsingborg	<input type="radio"/>
Adress			Postnummer	Postort	Huvudadress
Kruareliden 68			25481	Helsingborg	<input type="radio"/>
Adress			Postnummer	Postort	Huvudadress
Kruareliden 70			25481	Helsingborg	<input type="radio"/>
Adress			Postnummer	Postort	Huvudadress
Kruareliden 72			25481	Helsingborg	<input type="radio"/>
Adress			Postnummer	Postort	Huvudadress
Kruareliden 74			25481	Helsingborg	<input type="radio"/>
Adress			Postnummer	Postort	Huvudadress
Kruareliden 76			25481	Helsingborg	<input type="radio"/>
Adress			Postnummer	Postort	Huvudadress
Kruareliden 78			25481	Helsingborg	<input type="radio"/>
Adress			Postnummer	Postort	Huvudadress
Kruareliden 80			25481	Helsingborg	<input type="radio"/>
Adress			Postnummer	Postort	Huvudadress
Kruareliden 82			25481	Helsingborg	<input type="radio"/>

## Byggnaden - Egenskaper

Typkod 320 - Hyreshusenhet, bostäder		Byggnadskategori Flerbostadshus	
Byggnadens komplexitet <input checked="" type="radio"/> Enkel <input type="radio"/> Komplex		Byggnadstyp Friliggande	
		Nybyggnadsår 1982	
Atemp (exkl. Avarmgarage) 4065 m <sup>2</sup>		Verksamhet Fördela enligt nedan:	
Avarmgarage m <sup>2</sup>		Procent av Atemp (exkl. Avarmgarage)	
Antal källarplan uppvärmda till >10°C (exkl. garageplan) 1		Bostäder (inkl. biarea, t.ex. trapphus och uppvärmd källare) <input type="text" value="100"/>	
Antal våningsplan ovan mark 2		Hotell, pensionat och elevhem <input type="text"/>	
Antal trapphus 0		Restaurang <input type="text"/>	
Antal bostadslägenheter 32		Kontor och förvaltning <input type="text"/>	
Finns till övervägande del lägenheter med boarea om högst 35 m <sup>2</sup> vardera? <input type="radio"/> Ja <input checked="" type="radio"/> Nej		Butiks- och lagerlokaler för livsmedelshandel <input type="text"/>	
Projekterat genomsnittligt hygieniskt uteluftsflöde i lokalbyggnader eller flerbostadshus l/s,m <sup>2</sup>		Butiks- och lagerlokaler för övrig handel <input type="text"/>	
Finns installerad eleffekt >10 W/m <sup>2</sup> för uppvärmning och varmvattenproduktion <input type="radio"/> Ja <input checked="" type="radio"/> Nej		Köpcentrum <input type="text"/>	
Är byggnaden skyddad som byggnadsminne eller en sådan särskilt värdefull byggnad som avses i 8 kap 13 § PBL? <input checked="" type="radio"/> Nej <input type="radio"/> Ja, enligt 3 kap KML <input type="radio"/> Ja, enligt SBM-förordningen <input type="radio"/> Ja, är utpekad i detaljplan eller områdesbestämmelser <input type="radio"/> Ja, är utpekad i annan typ av dokument <input type="radio"/> Ja, egen bedömning		Vård, dygnet runt <input type="text"/>	
		Vård, dagtid (samt serviceboende, frisersalong o. dyl) <input type="text"/>	
		Skolor (förskola-universitet) <input type="text"/>	
		Bad-, sport-, idrottsanläggningar (ej utomhusarenor) <input type="text"/>	
		Teater-, konsert-, biograflokaler och övriga samlingslokaler <input type="text"/>	
		Övrig verksamhet - ange vad <input type="text"/>	
		<b>Summa</b> <input type="text" value="100"/>	

## Energianvändning

<b>Mätperiod</b> Vilken 12-månadersperiod avser energiuppgifterna? (ange första månaden i formatet ÅÅMM)		<b>Beräknad energianvändning</b> Beräknad energianvändning vid normalt brukande och ett normalår anges för byggnader där det inte går att få fram uppgifter om den uppmätta energianvändningen.																																																																	
1907 - 2006		<input type="checkbox"/>																																																																	
Hur mycket energi har använts för värme och varmvatten angiven mätperiod? <b>Värdena ska vara korrigerade för normalt bruk. (BFS 2016:12)</b> <b>Angivna värden ska inte vara normalårskorrigerade.</b>		Omvandlingsfaktorer för bränslen i tabellen nedan gäller om inte annat uppmätts:																																																																	
<table border="1"> <thead> <tr> <th></th> <th colspan="2">Energi för</th> <th></th> </tr> <tr> <th></th> <th>uppvärmning</th> <th>tappvarmvatten</th> <th></th> </tr> </thead> <tbody> <tr> <td>Fjärrvärme (1)</td> <td>180050</td> <td>101625</td> <td>kWh</td> </tr> <tr> <td>Eldningsolja (2)</td> <td></td> <td></td> <td>kWh</td> </tr> <tr> <td>Naturgas, stadsgas (3)</td> <td></td> <td></td> <td>kWh</td> </tr> <tr> <td>Ved (4)</td> <td></td> <td></td> <td>kWh</td> </tr> <tr> <td>Flis/pellets/briketter (5)</td> <td></td> <td></td> <td>kWh</td> </tr> <tr> <td>Övrigt bibränsle (6)</td> <td></td> <td></td> <td>kWh</td> </tr> <tr> <td>El (vattenburen) (7)</td> <td></td> <td></td> <td>kWh</td> </tr> <tr> <td>El (direktverkande) (8)</td> <td></td> <td></td> <td>kWh</td> </tr> <tr> <td>El (luftburen) (9)</td> <td></td> <td></td> <td>kWh</td> </tr> <tr> <td>Markvärmepump (el) (10)</td> <td></td> <td></td> <td>kWh</td> </tr> <tr> <td>Värmepump-frånluft (el) (11)</td> <td></td> <td></td> <td>kWh</td> </tr> <tr> <td>Värmepump-luft/luft (el) (12)</td> <td></td> <td></td> <td>kWh</td> </tr> <tr> <td>Värmepump-luft/vatten (el) (13)</td> <td></td> <td></td> <td>kWh</td> </tr> <tr> <td>Tappvarmvatten (el) (14)</td> <td></td> <td></td> <td>kWh</td> </tr> </tbody> </table>			Energi för				uppvärmning	tappvarmvatten		Fjärrvärme (1)	180050	101625	kWh	Eldningsolja (2)			kWh	Naturgas, stadsgas (3)			kWh	Ved (4)			kWh	Flis/pellets/briketter (5)			kWh	Övrigt bibränsle (6)			kWh	El (vattenburen) (7)			kWh	El (direktverkande) (8)			kWh	El (luftburen) (9)			kWh	Markvärmepump (el) (10)			kWh	Värmepump-frånluft (el) (11)			kWh	Värmepump-luft/luft (el) (12)			kWh	Värmepump-luft/vatten (el) (13)			kWh	Tappvarmvatten (el) (14)			kWh	Eldningsolja 10 000 kWh/m <sup>3</sup> Naturgas 11 000 kWh/1 000 m <sup>3</sup> (effektivt värmevärde) Stadsgas 5 880 kWh/1 000 m <sup>3</sup> Pellets 4 500-5 000 kWh/ton, beroende av träslag och fukthalt  Källa: Energimyndigheten För övriga bibränsle varierar värmevärdet beroende av sammansättning och fukthalt. Det är expertens ansvar att omräkna bränslets vikt eller volym till energi på ett korrekt sätt.	
	Energi för																																																																		
	uppvärmning	tappvarmvatten																																																																	
Fjärrvärme (1)	180050	101625	kWh																																																																
Eldningsolja (2)			kWh																																																																
Naturgas, stadsgas (3)			kWh																																																																
Ved (4)			kWh																																																																
Flis/pellets/briketter (5)			kWh																																																																
Övrigt bibränsle (6)			kWh																																																																
El (vattenburen) (7)			kWh																																																																
El (direktverkande) (8)			kWh																																																																
El (luftburen) (9)			kWh																																																																
Markvärmepump (el) (10)			kWh																																																																
Värmepump-frånluft (el) (11)			kWh																																																																
Värmepump-luft/luft (el) (12)			kWh																																																																
Värmepump-luft/vatten (el) (13)			kWh																																																																
Tappvarmvatten (el) (14)			kWh																																																																
		Övrig el som ingår i energiprestanda																																																																	
		Fjärrkyla (15) kWh El för komfortkyla (16) kWh Fastighetsel <sup>1</sup> (17) 27100 kWh																																																																	
		Övrig energi (ingår inte i energiprestanda)																																																																	
		Hushållsel <sup>2</sup> (18) kWh Verksamhetsel <sup>3</sup> (19) kWh																																																																	
Energi för uppvärmning, tappvarmvatten, komfortkyla och fastighetsel  Summa 1 - 17 <sup>4</sup> 308775 kWh		Finns solvärme? <input type="radio"/> Ja <input checked="" type="radio"/> Nej <table border="1"> <tr> <td>Ange solfångararean</td> <td>Beräknad energiproduktion</td> </tr> <tr> <td></td> <td>kWh/år</td> </tr> </table>		Ange solfångararean	Beräknad energiproduktion		kWh/år																																																												
Ange solfångararean	Beräknad energiproduktion																																																																		
	kWh/år																																																																		
Ort (Energi-Index) Helsingborg		Finns solcellssystem? <input checked="" type="radio"/> Ja <input type="radio"/> Nej <table border="1"> <tr> <td>Ange solcellsarean</td> <td>Beräknad elproduktion</td> </tr> <tr> <td>334 m<sup>2</sup></td> <td>52100 kWh/år</td> </tr> </table>		Ange solcellsarean	Beräknad elproduktion	334 m <sup>2</sup>	52100 kWh/år																																																												
Ange solcellsarean	Beräknad elproduktion																																																																		
334 m <sup>2</sup>	52100 kWh/år																																																																		
Byggnadens energianvändning <sup>5</sup> (Normalårskorrigerat värde (Energi-index)) 343862 kWh/år		Byggnadens primärenergianvändning <sup>6</sup> 384026 kWh/år																																																																	
Energiprestanda (primärenergital) 94 kWh/m <sup>2</sup> ,år	Referensvärde 1 (enligt nybyggnadskrav) 85 kWh/m <sup>2</sup> ,år	Referensvärde 2 (liknande byggnader) 157 kWh/m <sup>2</sup> ,år	Referensvärde 3 (nybyggnadskrav för denna byggnad) kWh/m <sup>2</sup> ,år																																																																

<sup>1</sup> Den el som ingår i fastighetsenergin.

<sup>2</sup> Den el som ingår i hushållsenergin.

<sup>3</sup> Den el som ingår i verksamhetsenergin.

<sup>4</sup> Den energimängd som levereras till byggnaden vid normalt brukande.

<sup>5</sup> Enligt definition i Boverkets byggregler (2011:6) - föreskrifter och allmänna råd.

<sup>6</sup> Underlag för energiprestanda.

## Uppgifter om ventilationskontroll

Finns det krav på återkommande ventilationskontroll i byggnaden?	<input type="radio"/> Ja	<input checked="" type="radio"/> Nej	
Typ av ventilationssystem	<input checked="" type="checkbox"/> FTX	<input type="checkbox"/> FT	<input type="checkbox"/> F med återvinning
	<input type="checkbox"/> F	<input type="checkbox"/> Självdrag	

## Inspektion av uppvärmningssystem

Finns det ett uppvärmningssystem eller kombinerat rumsuppvärmnings- och ventilationssystem med en nominell effekt på rumsuppvärmning på över 70 kW?	<input checked="" type="radio"/> Ja	<input type="radio"/> Nej	
Bedömningsgrund för fastställande av nominell effekt	Leveransdata för fjärrvärme		
Omfattas byggnaden av inspektionsskyldighet?	<input checked="" type="radio"/> Ja	<input type="radio"/> Nej	
Ange systemets nominella effekt	80 kW	Ange yta som betjänas	4065 m <sup>2</sup>
Är värmegeneratorns storlek och verkningsgrad lämplig för byggnadens behov?	<input checked="" type="radio"/> Ja	<input type="radio"/> Nej	
Kommentar			
Om värmegeneratorns storlek är olämplig eller om verkningsgraden bedöms som alltför låg, ange lämpliga åtgärder under "Rekommendationer om kostnadseffektiva åtgärder" nedan.			

## Inspektion av luftkonditioneringssystem

Finns det ett luftkonditioneringssystem eller kombinerat luftkonditionerings- och ventilationssystem med en nominell effekt på över 70 kW?	<input type="radio"/> Ja	<input checked="" type="radio"/> Nej
Bedömningsgrund för fastställande av nominell effekt	Övrigt	

## Uppgifter om radon

Är radonhalten mätt?	<input type="radio"/> Ja	<input checked="" type="radio"/> Nej
Radonhalt	Typ av mätning <sup>8</sup>	Datum för radonmätning
	Bq/m <sup>3</sup>	

<sup>8</sup> Korttidsmätning har inte samma noggrannhet som en långtidsmätning. Korttidsmätningen kan inte heller ligga till grund för att söka radonbidrag eller andra myndighetsbeslut.

## Utförda energieffektiviseringsåtgärder sedan föregående energideklaration

### Rekommendationer om kostnadseffektiva åtgärder

#### Övrigt

Har byggnaden besiktigats på plats?	Vid nej, vilket undantag åberopas
<input checked="" type="radio"/> Ja <input type="radio"/> Nej	<div style="background-color: #cccccc; height: 20px; width: 100%;"></div>
Kommentar	
<div style="border: 1px solid #ccc; height: 40px; width: 100%;"></div>	

#### Expert

Förnamn	Efternamn	
Ida	Arvidsson	
Datum för godkännande	E-postadress	
2020-07-15	ida.arvidsson@oresundskraft.se	
Certifikatnummer	Certifieringsorgan	Behörighetsnivå
6799	Kiwa Swedcert	Kvalificerad
Företag		
Öresundskraft Företagsmarknad AB		

Sammanfattning av

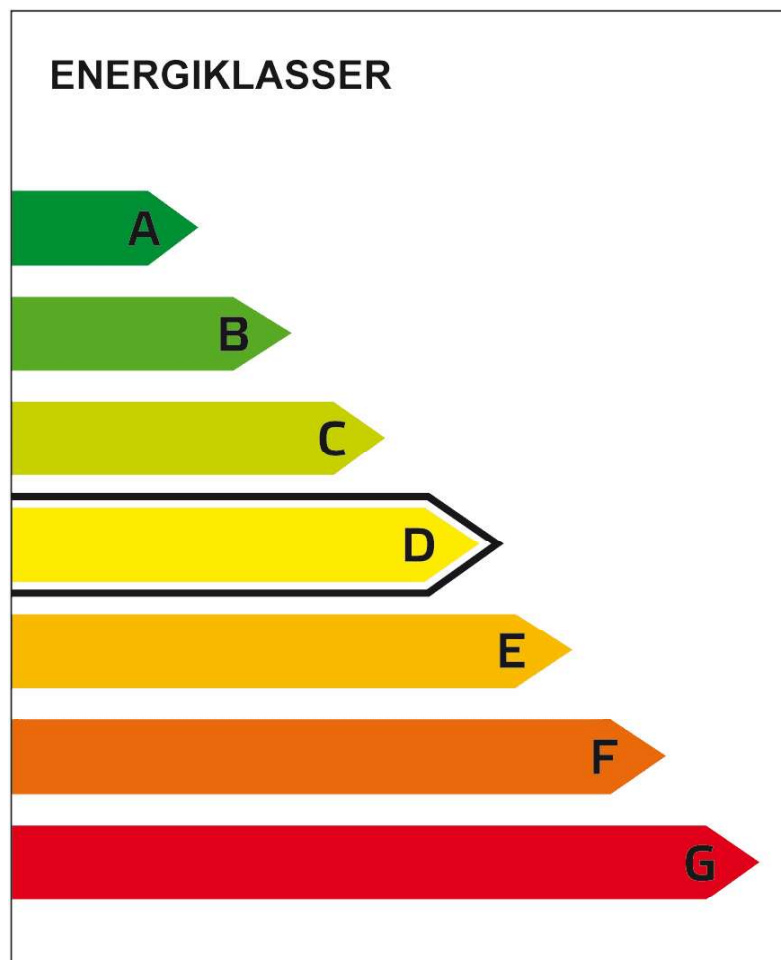
# ENERGIDEKLARATION

Kruareliden 20, 254 81 Helsingborg

Helsingborgs stad

Nybyggnadsår: 1982

Energideklarations-ID: 1101724



DENNA BYGGNADS  
ENERGIKLASS

**Energiprestanda, primärenergital:**  
94 kWh/m<sup>2</sup> och år

**Krav vid uppförande av  
ny byggnad, primärenergital:**  
Energiklass C, 85 kWh/m<sup>2</sup> och år

**Specifik energianvändning  
(tidigare energiprestanda):**  
85 kWh/m<sup>2</sup> och år

**Uppvärmningssystem:**  
Fjärrvärme

**Radonmätning:**  
Inte utförd

**Åtgärdsförslag:**  
Har inte lämnats

**Energideklarationen är utförd av:**  
Ida Arvidsson, Öresundskraft  
Företagsmarknad AB, 2020-07-15

**Energideklarationen är giltig till:**  
2030-07-15

**Energideklarationen i sin helhet  
finns hos byggnadens ägare.**

**För mer information:**  
[www.boverket.se](http://www.boverket.se)

Sammanfattningen är upprättad enligt  
Boverkets föreskrifter och allmänna råd  
(2007:4) om energideklaration för byggnader.

## Byggnaden - Identifikation

Län Skåne	Kommun Helsingborg	OBS! Småhus i bostadsrätt ska deklarerars av bostadsrättsföreningen. <input type="checkbox"/> Egna hem (privatägda småhus)		
Fastighetsbeteckning (anges utan kommunnamn) Bella Vista 1		Egen beteckning		
Husnummer 1	Prefix byggnadsid 1	Byggnadsid 2738648	Orsak till avvikelse Adressuppgifter är fel/saknas <input type="radio"/>	
Adress Kruareliden 38	Postnummer 25481	Postort Helsingborg	Huvudadress <input type="radio"/>	
Adress Kruareliden 40	Postnummer 25481	Postort Helsingborg	Huvudadress <input type="radio"/>	
Adress Kruareliden 42	Postnummer 25481	Postort Helsingborg	Huvudadress <input type="radio"/>	
Adress Kruareliden 44	Postnummer 25481	Postort Helsingborg	Huvudadress <input type="radio"/>	
Adress Kruareliden 46	Postnummer 25481	Postort Helsingborg	Huvudadress <input type="radio"/>	
Adress Kruareliden 48	Postnummer 25481	Postort Helsingborg	Huvudadress <input type="radio"/>	
Adress Kruareliden 50	Postnummer 25481	Postort Helsingborg	Huvudadress <input type="radio"/>	

Husnummer 2	Prefix byggnadsid 1	Byggnadsid 2776001	Orsak till avvikelse Adressuppgifter är fel/saknas <input type="radio"/>	
Adress Kruareliden 20	Postnummer 25481	Postort Helsingborg	Huvudadress <input checked="" type="radio"/>	
Adress Kruareliden 22	Postnummer 25481	Postort Helsingborg	Huvudadress <input type="radio"/>	
Adress Kruareliden 24	Postnummer 25481	Postort Helsingborg	Huvudadress <input type="radio"/>	
Adress Kruareliden 26	Postnummer 25481	Postort Helsingborg	Huvudadress <input type="radio"/>	
Adress Kruareliden 28	Postnummer 25481	Postort Helsingborg	Huvudadress <input type="radio"/>	
Adress Kruareliden 30	Postnummer 25481	Postort Helsingborg	Huvudadress <input type="radio"/>	
Adress Kruareliden 32	Postnummer 25481	Postort Helsingborg	Huvudadress <input type="radio"/>	
Adress Kruareliden 34	Postnummer 25481	Postort Helsingborg	Huvudadress <input type="radio"/>	
Adress Kruareliden 36	Postnummer 25481	Postort Helsingborg	Huvudadress <input type="radio"/>	

Husnummer	Prefix byggnadsid	Byggnadsid	Orsak till avvikelse		
3	1	2813473	Adressuppgifter är fel/saknas <input type="radio"/>		
Adress			Postnummer	Postort	Huvudadress
Kruareliden 52			25481	Helsingborg	<input type="radio"/>
Adress			Postnummer	Postort	Huvudadress
Kruareliden 54			25481	Helsingborg	<input type="radio"/>
Adress			Postnummer	Postort	Huvudadress
Kruareliden 56			25481	Helsingborg	<input type="radio"/>
Adress			Postnummer	Postort	Huvudadress
Kruareliden 58			25481	Helsingborg	<input type="radio"/>
Adress			Postnummer	Postort	Huvudadress
Kruareliden 60			25481	Helsingborg	<input type="radio"/>
Adress			Postnummer	Postort	Huvudadress
Kruareliden 62			25481	Helsingborg	<input type="radio"/>
Adress			Postnummer	Postort	Huvudadress
Kruareliden 64			25481	Helsingborg	<input type="radio"/>

Husnummer	Prefix byggnadsid	Byggnadsid	Orsak till avvikelse		
4	1	2850966	Adressuppgifter är fel/saknas <input type="radio"/>		
Adress			Postnummer	Postort	Huvudadress
Kruareliden 66			25481	Helsingborg	<input type="radio"/>
Adress			Postnummer	Postort	Huvudadress
Kruareliden 68			25481	Helsingborg	<input type="radio"/>
Adress			Postnummer	Postort	Huvudadress
Kruareliden 70			25481	Helsingborg	<input type="radio"/>
Adress			Postnummer	Postort	Huvudadress
Kruareliden 72			25481	Helsingborg	<input type="radio"/>
Adress			Postnummer	Postort	Huvudadress
Kruareliden 74			25481	Helsingborg	<input type="radio"/>
Adress			Postnummer	Postort	Huvudadress
Kruareliden 76			25481	Helsingborg	<input type="radio"/>
Adress			Postnummer	Postort	Huvudadress
Kruareliden 78			25481	Helsingborg	<input type="radio"/>
Adress			Postnummer	Postort	Huvudadress
Kruareliden 80			25481	Helsingborg	<input type="radio"/>
Adress			Postnummer	Postort	Huvudadress
Kruareliden 82			25481	Helsingborg	<input type="radio"/>

## Byggnaden - Egenskaper

Typkod 320 - Hyreshusenhet, bostäder		Byggnadskategori Flerbostadshus	
Byggnadens komplexitet <input checked="" type="radio"/> Enkel <input type="radio"/> Komplex		Byggnadstyp Friliggande	
		Nybyggnadsår 1982	
Atemp (exkl. Avarmgarage) 4065 m <sup>2</sup>		Verksamhet Fördela enligt nedan:	
Avarmgarage m <sup>2</sup>		Procent av Atemp (exkl. Avarmgarage)	
Antal källarplan uppvärmda till >10°C (exkl. garageplan) 1		Bostäder (inkl. biarea, t.ex. trapphus och uppvärmd källare) <input type="text" value="100"/>	
Antal våningsplan ovan mark 2		Hotell, pensionat och elevhem <input type="text"/>	
Antal trapphus 0		Restaurang <input type="text"/>	
Antal bostadslägenheter 32		Kontor och förvaltning <input type="text"/>	
Finns till övervägande del lägenheter med boarea om högst 35 m <sup>2</sup> vardera? <input type="radio"/> Ja <input checked="" type="radio"/> Nej		Butiks- och lagerlokaler för livsmedelshandel <input type="text"/>	
Projekterat genomsnittligt hygieniskt uteluftsflöde i lokalbyggnader eller flerbostadshus l/s,m <sup>2</sup>		Butiks- och lagerlokaler för övrig handel <input type="text"/>	
Finns installerad eleffekt >10 W/m <sup>2</sup> för uppvärmning och varmvattenproduktion <input type="radio"/> Ja <input checked="" type="radio"/> Nej		Köpcentrum <input type="text"/>	
Är byggnaden skyddad som byggnadsminne eller en sådan särskilt värdefull byggnad som avses i 8 kap 13 § PBL? <input checked="" type="radio"/> Nej <input type="radio"/> Ja, enligt 3 kap KML <input type="radio"/> Ja, enligt SBM-förordningen <input type="radio"/> Ja, är utpekad i detaljplan eller områdesbestämmelser <input type="radio"/> Ja, är utpekad i annan typ av dokument <input type="radio"/> Ja, egen bedömning		Vård, dygnet runt <input type="text"/>	
		Vård, dagtid (samt serviceboende, frisersalong o. dyl) <input type="text"/>	
		Skolor (förskola-universitet) <input type="text"/>	
		Bad-, sport-, idrottsanläggningar (ej utomhusarenor) <input type="text"/>	
		Teater-, konsert-, biograflokaler och övriga samlingslokaler <input type="text"/>	
		Övrig verksamhet - ange vad <input type="text"/>	
		<b>Summa</b> <input type="text" value="100"/>	

## Energianvändning

<b>Mätperiod</b> Vilken 12-månadersperiod avser energiuppgifterna? (ange första månaden i formatet ÅÅMM)		<b>Beräknad energianvändning</b> Beräknad energianvändning vid normalt brukande och ett normalår anges för byggnader där det inte går att få fram uppgifter om den uppmätta energianvändningen.																																																																	
1907 - 2006		<input type="checkbox"/>																																																																	
Hur mycket energi har använts för värme och varmvatten angiven mätperiod? <b>Värdena ska vara korrigerade för normalt bruk. (BFS 2016:12)</b> <b>Angivna värden ska inte vara normalårskorrigerade.</b>		Omvandlingsfaktorer för bränslen i tabellen nedan gäller om inte annat uppmätts:																																																																	
<table border="1"> <thead> <tr> <th></th> <th colspan="2">Energi för</th> <th></th> </tr> <tr> <th></th> <th>uppvärmning</th> <th>tappvarmvatten</th> <th></th> </tr> </thead> <tbody> <tr> <td>Fjärrvärme (1)</td> <td>180050</td> <td>101625</td> <td>kWh</td> </tr> <tr> <td>Eldningsolja (2)</td> <td></td> <td></td> <td>kWh</td> </tr> <tr> <td>Naturgas, stadsgas (3)</td> <td></td> <td></td> <td>kWh</td> </tr> <tr> <td>Ved (4)</td> <td></td> <td></td> <td>kWh</td> </tr> <tr> <td>Flis/pellets/briketter (5)</td> <td></td> <td></td> <td>kWh</td> </tr> <tr> <td>Övrigt bibränsle (6)</td> <td></td> <td></td> <td>kWh</td> </tr> <tr> <td>El (vattenburen) (7)</td> <td></td> <td></td> <td>kWh</td> </tr> <tr> <td>El (direktverkande) (8)</td> <td></td> <td></td> <td>kWh</td> </tr> <tr> <td>El (luftburen) (9)</td> <td></td> <td></td> <td>kWh</td> </tr> <tr> <td>Markvärmepump (el) (10)</td> <td></td> <td></td> <td>kWh</td> </tr> <tr> <td>Värmepump-frånluft (el) (11)</td> <td></td> <td></td> <td>kWh</td> </tr> <tr> <td>Värmepump-luft/luft (el) (12)</td> <td></td> <td></td> <td>kWh</td> </tr> <tr> <td>Värmepump-luft/vatten (el) (13)</td> <td></td> <td></td> <td>kWh</td> </tr> <tr> <td>Tappvarmvatten (el) (14)</td> <td></td> <td></td> <td>kWh</td> </tr> </tbody> </table>			Energi för				uppvärmning	tappvarmvatten		Fjärrvärme (1)	180050	101625	kWh	Eldningsolja (2)			kWh	Naturgas, stadsgas (3)			kWh	Ved (4)			kWh	Flis/pellets/briketter (5)			kWh	Övrigt bibränsle (6)			kWh	El (vattenburen) (7)			kWh	El (direktverkande) (8)			kWh	El (luftburen) (9)			kWh	Markvärmepump (el) (10)			kWh	Värmepump-frånluft (el) (11)			kWh	Värmepump-luft/luft (el) (12)			kWh	Värmepump-luft/vatten (el) (13)			kWh	Tappvarmvatten (el) (14)			kWh	Eldningsolja 10 000 kWh/m <sup>3</sup> Naturgas 11 000 kWh/1 000 m <sup>3</sup> (effektivt värmevärde) Stadsgas 5 880 kWh/1 000 m <sup>3</sup> Pellets 4 500-5 000 kWh/ton, beroende av träslag och fukthalt  Källa: Energimyndigheten För övriga bibränsle varierar värmevärdet beroende av sammansättning och fukthalt. Det är expertens ansvar att omräkna bränslets vikt eller volym till energi på ett korrekt sätt.	
	Energi för																																																																		
	uppvärmning	tappvarmvatten																																																																	
Fjärrvärme (1)	180050	101625	kWh																																																																
Eldningsolja (2)			kWh																																																																
Naturgas, stadsgas (3)			kWh																																																																
Ved (4)			kWh																																																																
Flis/pellets/briketter (5)			kWh																																																																
Övrigt bibränsle (6)			kWh																																																																
El (vattenburen) (7)			kWh																																																																
El (direktverkande) (8)			kWh																																																																
El (luftburen) (9)			kWh																																																																
Markvärmepump (el) (10)			kWh																																																																
Värmepump-frånluft (el) (11)			kWh																																																																
Värmepump-luft/luft (el) (12)			kWh																																																																
Värmepump-luft/vatten (el) (13)			kWh																																																																
Tappvarmvatten (el) (14)			kWh																																																																
		<b>Övrig el som ingår i energiprestanda</b>																																																																	
		Fjärrkyla (15) <input type="text"/> kWh El för komfortkyla (16) <input type="text"/> kWh Fastighetsel <sup>1</sup> (17) 27100 kWh																																																																	
		<b>Övrig energi (ingår inte i energiprestanda)</b>																																																																	
		Hushållsel <sup>2</sup> (18) <input type="text"/> kWh Verksamhetsel <sup>3</sup> (19) <input type="text"/> kWh																																																																	
Energi för uppvärmning, tappvarmvatten, komfortkyla och fastighetsel		Finns solvärme?																																																																	
Summa 1 - 17 <sup>4</sup> 308775 kWh		<input type="radio"/> Ja <input checked="" type="radio"/> Nej																																																																	
		Ange solfångararea <input type="text"/> m <sup>2</sup>																																																																	
		Beräknad energiproduktion <input type="text"/> kWh/år																																																																	
Ort (Energi-Index)		Finns solcellsystem?																																																																	
Helsingborg		<input checked="" type="radio"/> Ja <input type="radio"/> Nej																																																																	
		Ange solcellsarea <input type="text"/> m <sup>2</sup>																																																																	
		Beräknad elproduktion <input type="text"/> kWh/år																																																																	
Byggnadens energianvändning <sup>5</sup> (Normalårskorrigerat värde (Energi-index))		Byggnadens primärenergianvändning <sup>6</sup>																																																																	
<input type="text"/> 343862 kWh/år		<input type="text"/> 384026 kWh/år																																																																	
Energiprestanda (primärenergital)	Referensvärde 1 (enligt nybyggnadskrav)	Referensvärde 2 (liknande byggnader)	Referensvärde 3 (nybyggnadskrav för denna byggnad)																																																																
<input type="text"/> 94 kWh/m <sup>2</sup> ,år	<input type="text"/> 85 kWh/m <sup>2</sup> ,år	<input type="text"/> 157 kWh/m <sup>2</sup> ,år	<input type="text"/> kWh/m <sup>2</sup> ,år																																																																

<sup>1</sup> Den el som ingår i fastighetsenergin.

<sup>2</sup> Den el som ingår i hushållsenergin.

<sup>3</sup> Den el som ingår i verksamhetsenergin.

<sup>4</sup> Den energimängd som levereras till byggnaden vid normalt brukande.

<sup>5</sup> Enligt definition i Boverkets byggregler (2011:6) - föreskrifter och allmänna råd.

<sup>6</sup> Underlag för energiprestanda.

## Uppgifter om ventilationskontroll

Finns det krav på återkommande ventilationskontroll i byggnaden?	<input type="radio"/> Ja	<input checked="" type="radio"/> Nej	
Typ av ventilationssystem	<input checked="" type="checkbox"/> FTX	<input type="checkbox"/> FT	<input type="checkbox"/> F med återvinning
	<input type="checkbox"/> F	<input type="checkbox"/> Självdrag	

## Inspektion av uppvärmningssystem

Finns det ett uppvärmningssystem eller kombinerat rumsuppvärmnings- och ventilationssystem med en nominell effekt på rumsuppvärmning på över 70 kW?	<input checked="" type="radio"/> Ja	<input type="radio"/> Nej	
Bedömningsgrund för fastställande av nominell effekt	Leveransdata för fjärrvärme		
Omfattas byggnaden av inspektionsskyldighet?	<input checked="" type="radio"/> Ja	<input type="radio"/> Nej	
Ange systemets nominella effekt	80 kW	Ange yta som betjänas	4065 m <sup>2</sup>
Är värmegeneratorns storlek och verkningsgrad lämplig för byggnadens behov?	<input checked="" type="radio"/> Ja	<input type="radio"/> Nej	
Kommentar			
Om värmegeneratorns storlek är olämplig eller om verkningsgraden bedöms som alltför låg, ange lämpliga åtgärder under "Rekommendationer om kostnadseffektiva åtgärder" nedan.			

## Inspektion av luftkonditioneringssystem

Finns det ett luftkonditioneringssystem eller kombinerat luftkonditionerings- och ventilationssystem med en nominell effekt på över 70 kW?	<input type="radio"/> Ja	<input checked="" type="radio"/> Nej
Bedömningsgrund för fastställande av nominell effekt	Övrigt	

## Uppgifter om radon

Är radonhalten mätt?	<input type="radio"/> Ja	<input checked="" type="radio"/> Nej
Radonhalt	Typ av mätning <sup>8</sup>	Datum för radonmätning
	Bq/m <sup>3</sup>	

<sup>8</sup> Korttidsmätning har inte samma noggrannhet som en långtidsmätning. Korttidsmätningen kan inte heller ligga till grund för att söka radonbidrag eller andra myndighetsbeslut.

## Utförda energieffektiviseringsåtgärder sedan föregående energideklaration

### Rekommendationer om kostnadseffektiva åtgärder

#### Övrigt

Har byggnaden besiktigats på plats?	Vid nej, vilket undantag åberopas
<input checked="" type="radio"/> Ja <input type="radio"/> Nej	<div style="background-color: #cccccc; height: 20px; width: 100%;"></div>
Kommentar	
<div style="border: 1px solid #ccc; height: 40px; width: 100%;"></div>	

#### Expert

Förnamn	Efternamn	
Ida	Arvidsson	
Datum för godkännande	E-postadress	
2020-07-15	ida.arvidsson@oresundskraft.se	
Certifikatnummer	Certifieringsorgan	Behörighetsnivå
6799	Kiwa Swedcert	Kvalificerad
Företag		
Öresundskraft Företagsmarknad AB		

sammanfattning av

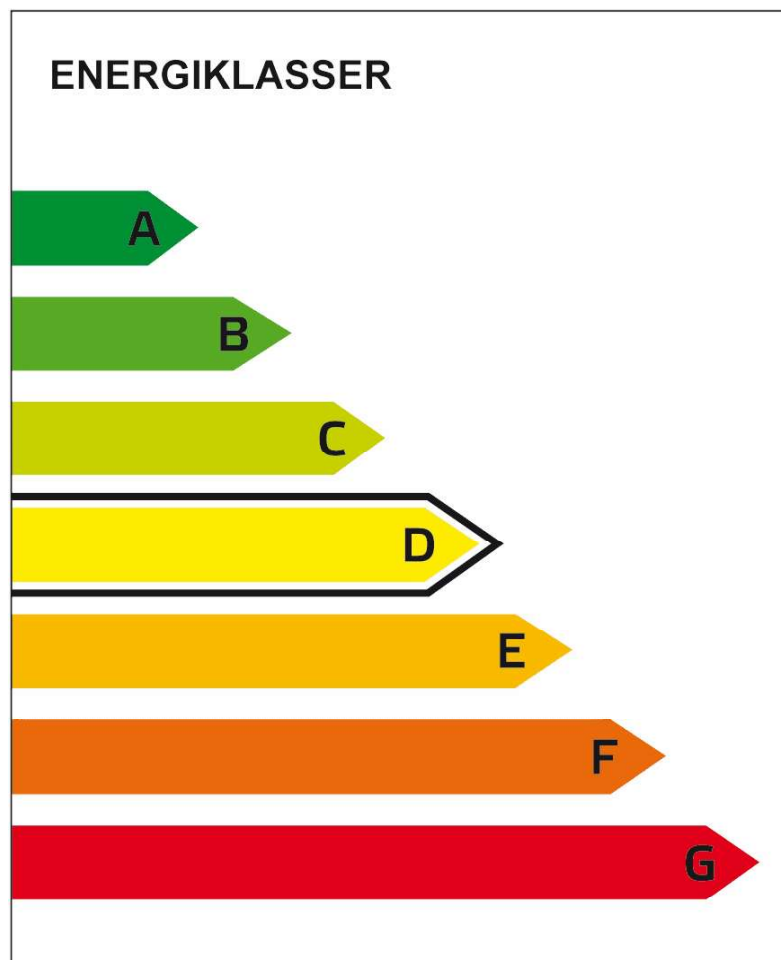
# ENERGIDEKLARATION

Kruareliden 20, 254 81 Helsingborg

Helsingborgs stad

Nybyggnadsår: 1982

Energideklarations-ID: 1101724



DENNA BYGGNADS  
ENERGIKLASS

**Energiprestanda, primärenergital:**  
94 kWh/m<sup>2</sup> och år

**Krav vid uppförande av  
ny byggnad, primärenergital:**  
Energiklass C, 85 kWh/m<sup>2</sup> och år

**Specifik energianvändning  
(tidigare energiprestanda):**  
85 kWh/m<sup>2</sup> och år

**Uppvärmningssystem:**  
Fjärrvärme

**Radonmätning:**  
Inte utförd

**Åtgärdsförslag:**  
Har inte lämnats

**Energideklarationen är utförd av:**  
Ida Arvidsson, Öresundskraft  
Företagsmarknad AB, 2020-07-15

**Energideklarationen är giltig till:**  
2030-07-15

**Energideklarationen i sin helhet  
finns hos byggnadens ägare.**

**För mer information:**  
[www.boverket.se](http://www.boverket.se)

Sammanfattningen är upprättad enligt  
Boverkets föreskrifter och allmänna råd  
(2007:4) om energideklaration för byggnader.

**Byggnaden - Identifikation**

Län Skåne	Kommun Helsingborg	OBS! Småhus i bostadsrätt ska deklarerars av bostadsrättsföreningen. <input type="checkbox"/> Egna hem (privatägda småhus)		
Fastighetsbeteckning (anges utan kommunnamn) Bella Vista 1		Egen beteckning		
Husnummer 1	Prefix byggnadsid 1	Byggnadsid 2738648	Orsak till avvikelse Adressuppgifter är fel/saknas <input type="radio"/>	
Adress Kruareliden 38	Postnummer 25481	Postort Helsingborg	Huvudadress <input type="radio"/>	
Adress Kruareliden 40	Postnummer 25481	Postort Helsingborg	Huvudadress <input type="radio"/>	
Adress Kruareliden 42	Postnummer 25481	Postort Helsingborg	Huvudadress <input type="radio"/>	
Adress Kruareliden 44	Postnummer 25481	Postort Helsingborg	Huvudadress <input type="radio"/>	
Adress Kruareliden 46	Postnummer 25481	Postort Helsingborg	Huvudadress <input type="radio"/>	
Adress Kruareliden 48	Postnummer 25481	Postort Helsingborg	Huvudadress <input type="radio"/>	
Adress Kruareliden 50	Postnummer 25481	Postort Helsingborg	Huvudadress <input type="radio"/>	

Husnummer 2	Prefix byggnadsid 1	Byggnadsid 2776001	Orsak till avvikelse Adressuppgifter är fel/saknas <input type="radio"/>	
Adress Kruareliden 20	Postnummer 25481	Postort Helsingborg	Huvudadress <input checked="" type="radio"/>	
Adress Kruareliden 22	Postnummer 25481	Postort Helsingborg	Huvudadress <input type="radio"/>	
Adress Kruareliden 24	Postnummer 25481	Postort Helsingborg	Huvudadress <input type="radio"/>	
Adress Kruareliden 26	Postnummer 25481	Postort Helsingborg	Huvudadress <input type="radio"/>	
Adress Kruareliden 28	Postnummer 25481	Postort Helsingborg	Huvudadress <input type="radio"/>	
Adress Kruareliden 30	Postnummer 25481	Postort Helsingborg	Huvudadress <input type="radio"/>	
Adress Kruareliden 32	Postnummer 25481	Postort Helsingborg	Huvudadress <input type="radio"/>	
Adress Kruareliden 34	Postnummer 25481	Postort Helsingborg	Huvudadress <input type="radio"/>	
Adress Kruareliden 36	Postnummer 25481	Postort Helsingborg	Huvudadress <input type="radio"/>	

Husnummer	Prefix byggnadsid	Byggnadsid	Orsak till avvikelse		
3	1	2813473	Adressuppgifter är fel/saknas <input type="radio"/>		
Adress		Postnummer	Postort	Huvudadress	
Kruareliden 52		25481	Helsingborg	<input type="radio"/>	
Adress		Postnummer	Postort	Huvudadress	
Kruareliden 54		25481	Helsingborg	<input type="radio"/>	
Adress		Postnummer	Postort	Huvudadress	
Kruareliden 56		25481	Helsingborg	<input type="radio"/>	
Adress		Postnummer	Postort	Huvudadress	
Kruareliden 58		25481	Helsingborg	<input type="radio"/>	
Adress		Postnummer	Postort	Huvudadress	
Kruareliden 60		25481	Helsingborg	<input type="radio"/>	
Adress		Postnummer	Postort	Huvudadress	
Kruareliden 62		25481	Helsingborg	<input type="radio"/>	
Adress		Postnummer	Postort	Huvudadress	
Kruareliden 64		25481	Helsingborg	<input type="radio"/>	

Husnummer	Prefix byggnadsid	Byggnadsid	Orsak till avvikelse		
4	1	2850966	Adressuppgifter är fel/saknas <input type="radio"/>		
Adress		Postnummer	Postort	Huvudadress	
Kruareliden 66		25481	Helsingborg	<input type="radio"/>	
Adress		Postnummer	Postort	Huvudadress	
Kruareliden 68		25481	Helsingborg	<input type="radio"/>	
Adress		Postnummer	Postort	Huvudadress	
Kruareliden 70		25481	Helsingborg	<input type="radio"/>	
Adress		Postnummer	Postort	Huvudadress	
Kruareliden 72		25481	Helsingborg	<input type="radio"/>	
Adress		Postnummer	Postort	Huvudadress	
Kruareliden 74		25481	Helsingborg	<input type="radio"/>	
Adress		Postnummer	Postort	Huvudadress	
Kruareliden 76		25481	Helsingborg	<input type="radio"/>	
Adress		Postnummer	Postort	Huvudadress	
Kruareliden 78		25481	Helsingborg	<input type="radio"/>	
Adress		Postnummer	Postort	Huvudadress	
Kruareliden 80		25481	Helsingborg	<input type="radio"/>	
Adress		Postnummer	Postort	Huvudadress	
Kruareliden 82		25481	Helsingborg	<input type="radio"/>	

## Byggnaden - Egenskaper

Typkod 320 - Hyreshusenhet, bostäder		Byggnadskategori Flerbostadshus	
Byggnadens komplexitet <input checked="" type="radio"/> Enkel <input type="radio"/> Komplex		Byggnadstyp Friliggande	
		Nybyggnadsår 1982	
Atemp (exkl. Avarmgarage) 4065 m <sup>2</sup>		Verksamhet Fördela enligt nedan:	
Avarmgarage m <sup>2</sup>		Procent av Atemp (exkl. Avarmgarage)	
Antal källarplan uppvärmda till >10°C (exkl. garageplan) 1		Bostäder (inkl. biarea, t.ex. trapphus och uppvärmd källare) <input type="text" value="100"/>	
Antal våningsplan ovan mark 2		Hotell, pensionat och elevhem <input type="text"/>	
Antal trapphus 0		Restaurang <input type="text"/>	
Antal bostadslägenheter 32		Kontor och förvaltning <input type="text"/>	
Finns till övervägande del lägenheter med boarea om högst 35 m <sup>2</sup> vardera? <input type="radio"/> Ja <input checked="" type="radio"/> Nej		Butiks- och lagerlokaler för livsmedelshandel <input type="text"/>	
Projekterat genomsnittligt hygieniskt uteluftsflöde i lokalbyggnader eller flerbostadshus l/s,m <sup>2</sup>		Butiks- och lagerlokaler för övrig handel <input type="text"/>	
Finns installerad eleffekt >10 W/m <sup>2</sup> för uppvärmning och varmvattenproduktion <input type="radio"/> Ja <input checked="" type="radio"/> Nej		Köpcentrum <input type="text"/>	
Är byggnaden skyddad som byggnadsminne eller en sådan särskilt värdefull byggnad som avses i 8 kap 13 § PBL? <input checked="" type="radio"/> Nej <input type="radio"/> Ja, enligt 3 kap KML <input type="radio"/> Ja, enligt SBM-förordningen <input type="radio"/> Ja, är utpekad i detaljplan eller områdesbestämmelser <input type="radio"/> Ja, är utpekad i annan typ av dokument <input type="radio"/> Ja, egen bedömning		Vård, dygnet runt <input type="text"/>	
		Vård, dagtid (samt serviceboende, frisersalong o. dyl) <input type="text"/>	
		Skolor (förskola-universitet) <input type="text"/>	
		Bad-, sport-, idrottsanläggningar (ej utomhusarenor) <input type="text"/>	
		Teater-, konsert-, biograflokaler och övriga samlingslokaler <input type="text"/>	
		Övrig verksamhet - ange vad <input type="text"/>	
		<b>Summa</b> <input type="text" value="100"/>	

## Energianvändning

<b>Mätperiod</b> Vilken 12-månadersperiod avser energiuppgifterna? (ange första månaden i formatet ÅÅMM)		<b>Beräknad energianvändning</b> Beräknad energianvändning vid normalt brukande och ett normalår anges för byggnader där det inte går att få fram uppgifter om den uppmätta energianvändningen.																																																																	
1907 - 2006		<input type="checkbox"/>																																																																	
Hur mycket energi har använts för värme och varmvatten angiven mätperiod? <b>Värdena ska vara korrigerade för normalt bruk. (BFS 2016:12)</b> <b>Angivna värden ska inte vara normalårskorrigerade.</b>		Omvandlingsfaktorer för bränslen i tabellen nedan gäller om inte annat uppmätts:																																																																	
<table border="1"> <thead> <tr> <th></th> <th colspan="2">Energi för</th> <th></th> </tr> <tr> <th></th> <th>uppvärmning</th> <th>tappvarmvatten</th> <th></th> </tr> </thead> <tbody> <tr> <td>Fjärrvärme (1)</td> <td>180050</td> <td>101625</td> <td>kWh</td> </tr> <tr> <td>Eldningsolja (2)</td> <td></td> <td></td> <td>kWh</td> </tr> <tr> <td>Naturgas, stadsgas (3)</td> <td></td> <td></td> <td>kWh</td> </tr> <tr> <td>Ved (4)</td> <td></td> <td></td> <td>kWh</td> </tr> <tr> <td>Flis/pellets/briketter (5)</td> <td></td> <td></td> <td>kWh</td> </tr> <tr> <td>Övrigt bibränsle (6)</td> <td></td> <td></td> <td>kWh</td> </tr> <tr> <td>El (vattenburen) (7)</td> <td></td> <td></td> <td>kWh</td> </tr> <tr> <td>El (direktverkande) (8)</td> <td></td> <td></td> <td>kWh</td> </tr> <tr> <td>El (luftburen) (9)</td> <td></td> <td></td> <td>kWh</td> </tr> <tr> <td>Markvärmepump (el) (10)</td> <td></td> <td></td> <td>kWh</td> </tr> <tr> <td>Värmepump-frånluft (el) (11)</td> <td></td> <td></td> <td>kWh</td> </tr> <tr> <td>Värmepump-luft/luft (el) (12)</td> <td></td> <td></td> <td>kWh</td> </tr> <tr> <td>Värmepump-luft/vatten (el) (13)</td> <td></td> <td></td> <td>kWh</td> </tr> <tr> <td>Tappvarmvatten (el) (14)</td> <td></td> <td></td> <td>kWh</td> </tr> </tbody> </table>			Energi för				uppvärmning	tappvarmvatten		Fjärrvärme (1)	180050	101625	kWh	Eldningsolja (2)			kWh	Naturgas, stadsgas (3)			kWh	Ved (4)			kWh	Flis/pellets/briketter (5)			kWh	Övrigt bibränsle (6)			kWh	El (vattenburen) (7)			kWh	El (direktverkande) (8)			kWh	El (luftburen) (9)			kWh	Markvärmepump (el) (10)			kWh	Värmepump-frånluft (el) (11)			kWh	Värmepump-luft/luft (el) (12)			kWh	Värmepump-luft/vatten (el) (13)			kWh	Tappvarmvatten (el) (14)			kWh	Eldningsolja 10 000 kWh/m <sup>3</sup> Naturgas 11 000 kWh/1 000 m <sup>3</sup> (effektivt värmevärde) Stadsgas 5 880 kWh/1 000 m <sup>3</sup> Pellets 4 500-5 000 kWh/ton, beroende av träslag och fukthalt  Källa: Energimyndigheten För övriga bibränsle varierar värmevärdet beroende av sammansättning och fukthalt. Det är expertens ansvar att omräkna bränslets vikt eller volym till energi på ett korrekt sätt.	
	Energi för																																																																		
	uppvärmning	tappvarmvatten																																																																	
Fjärrvärme (1)	180050	101625	kWh																																																																
Eldningsolja (2)			kWh																																																																
Naturgas, stadsgas (3)			kWh																																																																
Ved (4)			kWh																																																																
Flis/pellets/briketter (5)			kWh																																																																
Övrigt bibränsle (6)			kWh																																																																
El (vattenburen) (7)			kWh																																																																
El (direktverkande) (8)			kWh																																																																
El (luftburen) (9)			kWh																																																																
Markvärmepump (el) (10)			kWh																																																																
Värmepump-frånluft (el) (11)			kWh																																																																
Värmepump-luft/luft (el) (12)			kWh																																																																
Värmepump-luft/vatten (el) (13)			kWh																																																																
Tappvarmvatten (el) (14)			kWh																																																																
		Övrig el som ingår i energiprestanda																																																																	
		Fjärrkyla (15) kWh El för komfortkyla (16) kWh Fastighetsel <sup>1</sup> (17) 27100 kWh																																																																	
		Övrig energi (ingår inte i energiprestanda)																																																																	
		Hushållsel <sup>2</sup> (18) kWh Verksamhetsel <sup>3</sup> (19) kWh																																																																	
Energi för uppvärmning, tappvarmvatten, komfortkyla och fastighetsel		Finns solvärme?																																																																	
Summa 1 - 17 <sup>4</sup> 308775 kWh		<input type="radio"/> Ja <input checked="" type="radio"/> Nej																																																																	
		Ange solfångararea <input type="text"/> m <sup>2</sup> Beräknad energiproduktion <input type="text"/> kWh/år																																																																	
Ort (Energi-Index)		Finns solcellssystem?																																																																	
Helsingborg		<input checked="" type="radio"/> Ja <input type="radio"/> Nej																																																																	
		Ange solcellsarea <input type="text"/> m <sup>2</sup> Beräknad elproduktion <input type="text"/> kWh/år																																																																	
Byggnadens energianvändning <sup>5</sup> (Normalårskorrigerat värde (Energi-index))		Byggnadens primärenergianvändning <sup>6</sup>																																																																	
343862 kWh/år		384026 kWh/år																																																																	
Energiprestanda (primärenergital)	Referensvärde 1 (enligt nybyggnadskrav)	Referensvärde 2 (liknande byggnader)	Referensvärde 3 (nybyggnadskrav för denna byggnad)																																																																
94 kWh/m <sup>2</sup> ,år	85 kWh/m <sup>2</sup> ,år	157 kWh/m <sup>2</sup> ,år	<input type="text"/> kWh/m <sup>2</sup> ,år																																																																

<sup>1</sup> Den el som ingår i fastighetsenergin.

<sup>2</sup> Den el som ingår i hushållsenergin.

<sup>3</sup> Den el som ingår i verksamhetsenergin.

<sup>4</sup> Den energimängd som levereras till byggnaden vid normalt brukande.

<sup>5</sup> Enligt definition i Boverkets byggregler (2011:6) - föreskrifter och allmänna råd.

<sup>6</sup> Underlag för energiprestanda.

## Uppgifter om ventilationskontroll

Finns det krav på återkommande ventilationskontroll i byggnaden?	<input type="radio"/> Ja	<input checked="" type="radio"/> Nej	
Typ av ventilationssystem	<input checked="" type="checkbox"/> FTX	<input type="checkbox"/> FT	<input type="checkbox"/> F med återvinning
	<input type="checkbox"/> F	<input type="checkbox"/> Självdrag	

## Inspektion av uppvärmningssystem

Finns det ett uppvärmningssystem eller kombinerat rumsuppvärmnings- och ventilationssystem med en nominell effekt på rumsuppvärmning på över 70 kW?	<input checked="" type="radio"/> Ja	<input type="radio"/> Nej	
Bedömningsgrund för fastställande av nominell effekt	Leveransdata för fjärrvärme		
Omfattas byggnaden av inspektionsskyldighet?	<input checked="" type="radio"/> Ja	<input type="radio"/> Nej	
Ange systemets nominella effekt	80 kW	Ange yta som betjänas	4065 m <sup>2</sup>
Är värmegeneratorns storlek och verkningsgrad lämplig för byggnadens behov?	<input checked="" type="radio"/> Ja	<input type="radio"/> Nej	
Kommentar			
Om värmegeneratorns storlek är olämplig eller om verkningsgraden bedöms som alltför låg, ange lämpliga åtgärder under "Rekommendationer om kostnadseffektiva åtgärder" nedan.			

## Inspektion av luftkonditioneringsystem

Finns det ett luftkonditioneringsystem eller kombinerat luftkonditionerings- och ventilationssystem med en nominell effekt på över 70 kW?	<input type="radio"/> Ja	<input checked="" type="radio"/> Nej
Bedömningsgrund för fastställande av nominell effekt	Övrigt	

## Uppgifter om radon

Är radonhalten mätt?	<input type="radio"/> Ja	<input checked="" type="radio"/> Nej
Radonhalt	Typ av mätning <sup>8</sup>	Datum för radonmätning
	Bq/m <sup>3</sup>	

<sup>8</sup> Korttidsmätning har inte samma noggrannhet som en långtidsmätning. Korttidsmätningen kan inte heller ligga till grund för att söka radonbidrag eller andra myndighetsbeslut.

## Utförda energieffektiviseringsåtgärder sedan föregående energideklaration

### Rekommendationer om kostnadseffektiva åtgärder

#### Övrigt

Har byggnaden besiktigats på plats?	Vid nej, vilket undantag åberopas
<input checked="" type="radio"/> Ja <input type="radio"/> Nej	<div style="background-color: #cccccc; height: 20px; width: 100%;"></div>
Kommentar	
<div style="border: 1px solid #ccc; height: 40px; width: 100%;"></div>	

#### Expert

Förnamn	Efternamn	
Ida	Arvidsson	
Datum för godkännande	E-postadress	
2020-07-15	ida.arvidsson@oresundskraft.se	
Certifikatnummer	Certifieringsorgan	Behörighetsnivå
6799	Kiwa Swedcert	Kvalificerad
Företag		
Öresundskraft Företagsmarknad AB		